

# ΑΙΤΗΣΗ-ΠΑΡΑΡΤΗΜΑ ΙΙΙ ΟΔΗΓΙΕΣ ΣΥΜΠΛΗΡΩΣΗΣ

## ΒΗΜΑ 1<sup>ο</sup>

Χαίτηση ΠΡΕΠΕΙ να συμπληρωθεί **ΑΠΟΚΛΕΙΣΤΙΚΑ** με τη χρήση του προγράμματος **ADOBE ACROBAT READER** είτε σε Η/Υ είτε σε smartphone.

Για την εγκατάσταση του προγράμματος, παρακαλώ επιλέξτε το κατάλληλο εικονίδιο που βλέπετε στη συνέχεια και ακολουθήστε τις οδηγίες εγκατάστασης του προγράμματος.

### Εγκατάσταση σε Η/Υ



### Εγκατάσταση σε smartphone



## ΒΗΜΑ 2<sup>ο</sup>

Ανοίξτε το αρχείο **pdf** της αίτησης και συμπληρώστε **μηχανογραφικά** τα απαιτούμενα στοιχεία σύμφωνα με το **ΠΑΡΑΡΤΗΜΑ ΙΙ**.

## ΒΗΜΑ 3<sup>ο</sup>

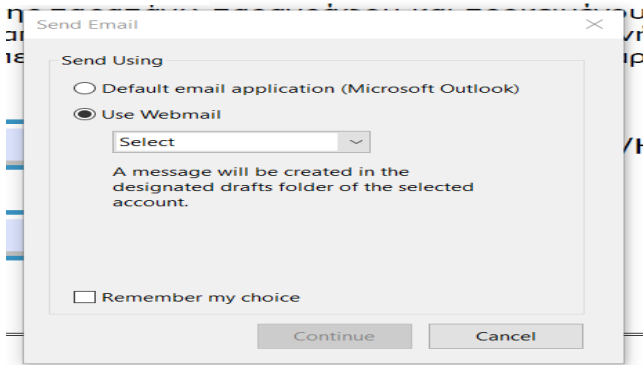
Αφού ολοκληρώσετε την καταγραφή των στοιχείων σας και ελέγξετε την ορθότητά τους, πιάστε **ΑΠΟΣΤΟΛΗ ΦΟΡΜΑΣ** για να αποστείλετε το αρχείο στο e-mail: [skdpylis@gmail.com](mailto:skdpylis@gmail.com). Στη συνέχεια ακολουθούν παραδείγματα αποστολής του e-mail.

### ΕΙΚΟΝΑ 1

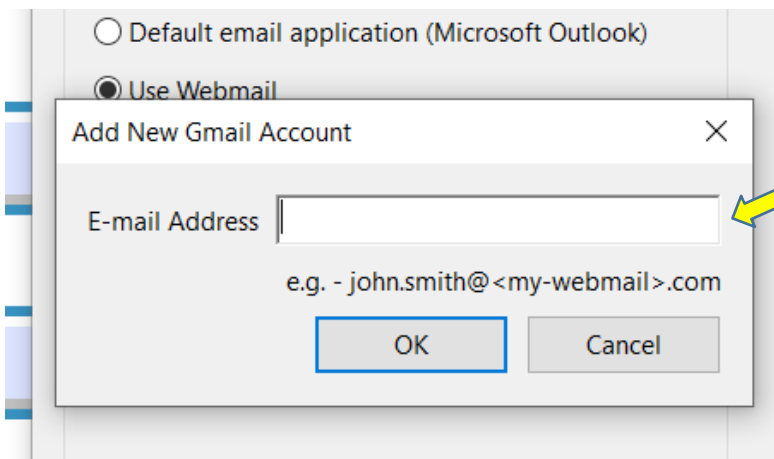
Ημερομηνία:	<input type="text" value="09/12/2020"/>	Ο/Η υποψήφιος/α
Όνοματεπώνυμο:	<input type="text" value="XXXX XXXX"/>	[υπογραφή]

**ΚΑΘΑΡΙΣΜΟΣ ΦΟΡΜΑΣ** **ΑΠΟΣΤΟΛΗ ΦΟΡΜΑΣ** ←

## EΙΚΟΝΑ 2



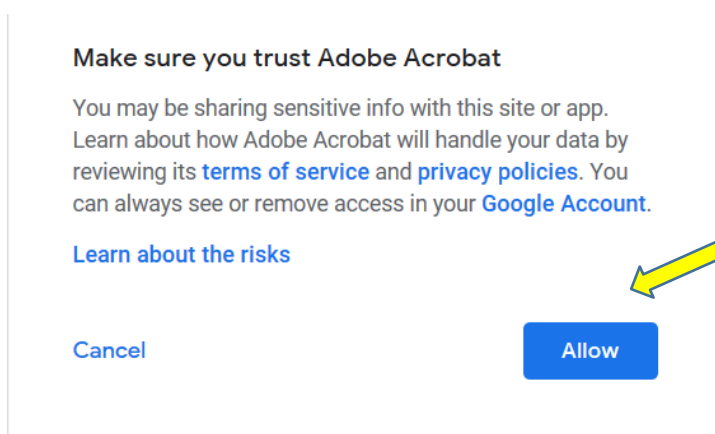
## EΙΚΟΝΑ 3



Στο πεδίο αυτό συμπληρώνετε το e-mail σας και έπειτα τον κωδικό σας.

\* Σε περίπτωση που χρησιμοποιείτε Microsoft Outlook, επιλέξτε «Default e-mail application»

## EΙΚΟΝΑ 4

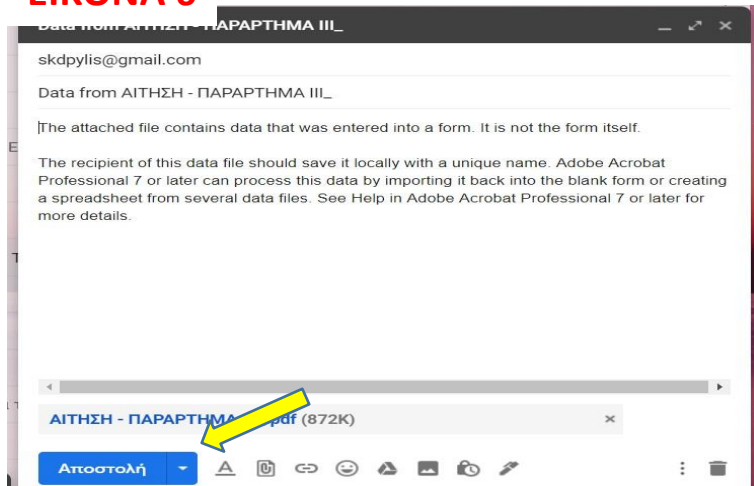


Πατήστε την επιλογή ALLOW, για να επιτρέψετε την αποστολή του αρχείου.

## ΕΙΚΟΝΑ 5



## ΕΙΚΟΝΑ 6



Ή εναλλακτικά αποθηκεύστε το αρχείο «ΑΙΤΗΣΗ ΠΑΡΑΡΤΗΜΑ ΙΙΙ» και αποστείλετε

### ΒΗΜΑ 4ο

Εκτυπώνετε και υπογράφετε την αίτηση.

Σαρώνετε την αίτηση και τα λοιπά δικαιολογητικά και τα αποστέλλετε στο e-mail: [skdpylis@gmail.com](mailto:skdpylis@gmail.com).

link [ΠΑΡΑΡΤΗΜΑΙΙ](#)

link [ΑΙΤΗΣΗ – ΠΑΡΑΡΤΗΜΑΙΙΙ](#)